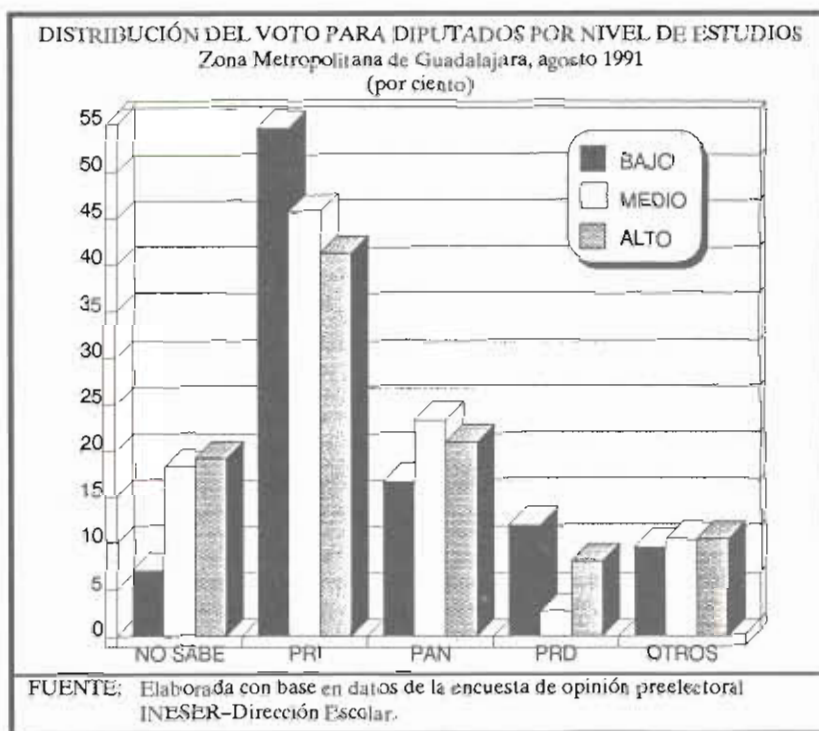
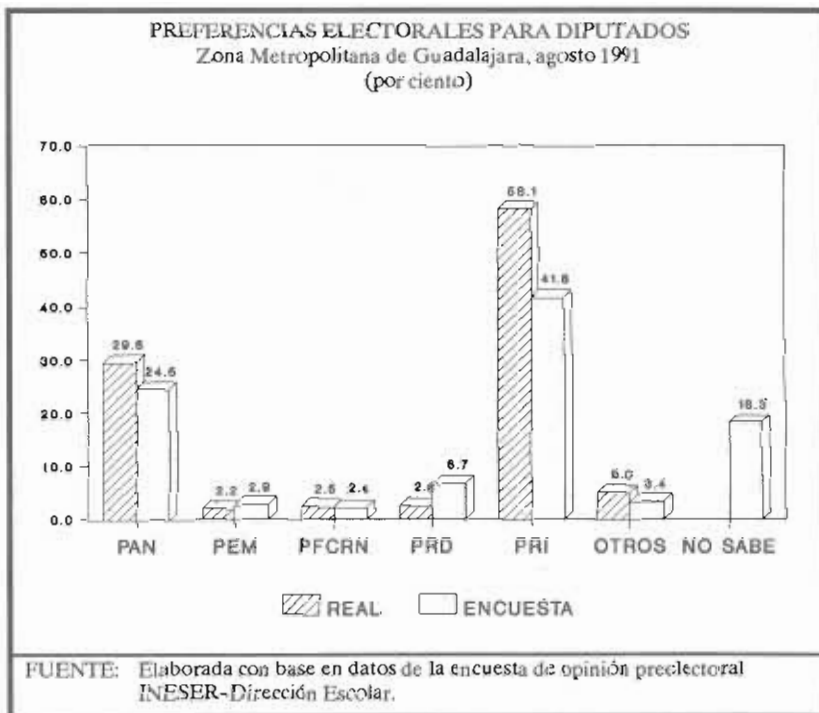


## ENCUESTA DE OPINIÓN PREELECTORAL EN LA ZONA METROPOLITANA DE GUADALAJARA

César Augusto Morones Servín

De forma semejante a las encuestas aplicadas a nivel regional y nacional por diversos organismos de estudios de opinión, el Instituto de Estudios Económicos y Regionales (INESER), con el apoyo de la Dirección Escolar de la Universidad de Guadalajara, aplicó una encuesta 4 días antes del 18 de agosto, fecha en que se llevaron a cabo las elecciones federales para diputados y senador. Para ello, se diseñó una muestra estratificada de 330 entrevistas, la cual tuvo suficiencia estadística para inferir datos válidos por municipio para la Zona Metropolitana de Guadalajara (ZMG).<sup>1</sup> La información generada por dicha encuesta permitió conocer las preferencias políticas de los ciudadanos en los días previos a las elecciones, y proporcionó un adelanto a los resultados de los comicios que fueron conocidos posteriormente.

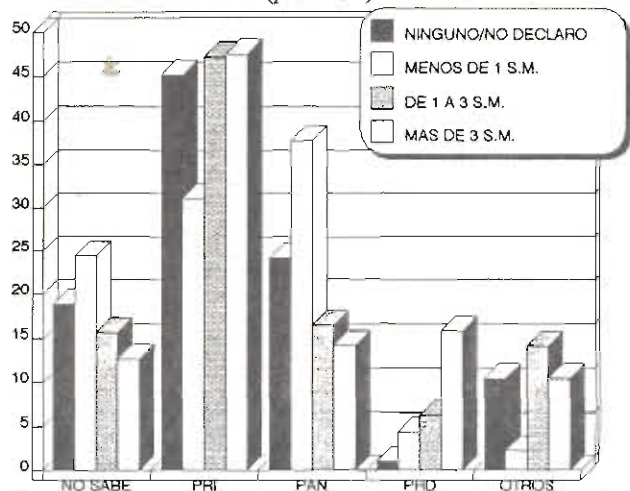
Los resultados oficiales del Instituto Federal Electoral (IFE) para el municipio de Guadalajara destacan el triunfo del Partido Revolucionario Institucional (PRI) con el 58.1 por ciento de los votos, seguido por el Partido Acción Nacional (PAN) con el 29.6 por ciento, mientras que el resto de los partidos obtuvieron porcentajes mínimos de la votación total. La encuesta de referencia se aplicó en la Zona Metropolitana de Guadalajara, separando la muestra para cada uno de los cuatro municipios que la integran, lo cual permitió obtener resultados a nivel del municipio de Guadalajara. Un problema que impide la comparación de los resultados oficiales de los comicios con los de la encuesta a nivel de la ZMG, es que los distritos XVII, XVIII y XX abarcan territorio tanto de la misma zona como de otros municipios que tienen vecindad con ella. No obstante, a nivel del municipio de



Guadalajara dichos resultados son muy aproximados a los reales para la mayoría de los partidos políticos a excepción del PRI, en donde se anticipó un resultado de 41.8 por ciento. La diferencia entre lo real y la encuesta (16.3 puntos porcentuales) puede explicarse por el hecho de que en esta última existe un porcentaje del 18.3 por ciento de personas que se mostraron indecisas para optar por los distintos partidos.

La encuesta captó tres aspectos de la preferencia de voto según: a) nivel salarial, b) nivel socioeconómico de residencia, y c) nivel de estudios. En la primera consideración, se mostró que el PRI tiene una estructura de preferencia electoral en relación directa con mayores niveles de salario, así como de los grupos que no perciben ingresos. Algo similar sucede con el PRD, mientras que el PAN tiene una estructura a la inversa: a menor nivel salarial, la preferencia electoral relativa es mayor para este partido.

DISTRIBUCIÓN DEL VOTO PARA DIPUTADOS POR NIVEL SALARIAL  
Zona Metropolitana de Guadalajara, agosto 1991  
(por ciento)

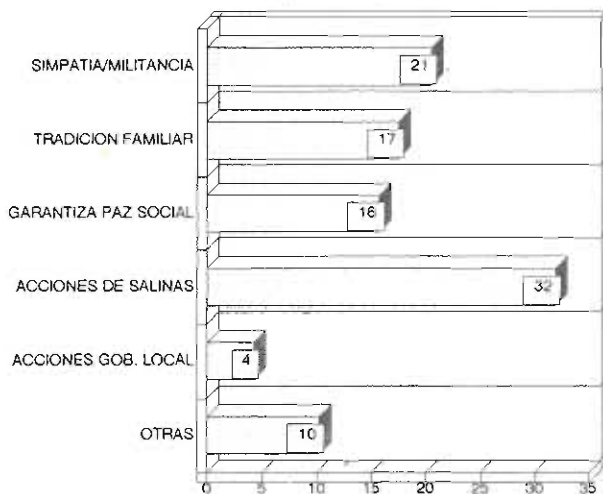


FUENTE: Elaborada con base en datos de la encuesta de opinión preelectoral INESER-Dirección Escolar.

En cuanto al nivel socioeconómico por zonas residenciales, se confirman las estructuras de preferencia señaladas anteriormente. El PRI tiene más ascendencia en los grupos socioeconómicos extremos, el marginado y el alto; el PRD tiene mayor preferencia relativa dentro de un nivel socioeconómico mayor, mientras que el PAN observa una estructura muy balanceada entre todos los niveles socioeconómicos.

En relación a la preferencia electoral por nivel de estudios, la encuesta reflejó que para el PRI a menor nivel de estudio mayor es la preferencia de su electorado, el PRD sustenta su mayor preferencia en los niveles académicos extremos, mientras que el PAN tiene nuevamente una estructura balanceada entre todos los niveles.

RAZONES DEL VOTO POR EL PRI  
Zona Metropolitana de Guadalajara, agosto 1991  
(por ciento)



FUENTE: Elaborada con base en datos de la encuesta de opinión preelectoral INESER-Dirección Escolar.

Finalmente, otra aportación importante de la encuesta es que revela las razones de voto por el PRI en la opinión de quienes manifestaron su preferencia por este partido. La principal de esas razones son las acciones de gobierno del presidente Salinas de Gortari con 31 por ciento, seguido por la simpatía y militancia por dicho partido con 23 por ciento, la tradición familiar con 17 por ciento, la garantía de la paz social con 15 por ciento y al final se encuentran las acciones del gobierno local con 4 por ciento. □

NOTA

<sup>1</sup> Para mayor información sobre la metodología, véase, Arroyo Alejandro, Jesús, *et al*, "Opiniones preelectorales de la población económicamente activa de la Zona Metropolitana de Guadalajara", en *Carta Económica Regional*, núm. 3, noviembre-diciembre 1988, pp. 1-10.